

## Exkursion der Arbeitsgruppe Naturfotografie

### „Winterwonderland“

#### Wir fotografieren den Winter

Von Petra Wörle (erstellt im April 2015)

Am Samstag den 07.02.2015 traf sich die Arbeitsgruppe Naturfotografie am Hochablass (Kiosk). Endlich war es wieder mal soweit, dass diese Exkursion stattfinden konnte. Letztes Jahr fiel diese Tour aus, weil der Schnee fehlte. Aber heuer war es passend, der Schnee war da, die Temperaturen passten und das Wetter spielte auch mit. Der Nebel verzog sich langsam und sogar die Sonne kam später heraus.



Einige Teilnehmer von der Exkursion

Um 8.30 Uhr kamen die Fotografen zum Treffpunkt, am Kiosk. Michael Mährlein begrüßte die Teilnehmer der Exkursion und erklärte, dass die Fotografen in zwei Gruppen eingeteilt werden. Erste Gruppe geht an die Westseite des Hochablass mit Horst Jetter und die Zweite Gruppe bleibt an der Ostseite vom Hochablass mit Michael Mährlein. Das Ende der Exkursion konnte jeder selbst bestimmen.

Da die Temperaturen schon länger eisig waren, war auch der Kuhsee zugefroren. So entstanden auf dem Eis sehr schöne Motive, mancher Fotograf lag in Bauchlage auf dem Eis, andere knieten vor ihren Stativen um besondere Eindrücke zu fotografieren. Besonders begehrt war ein kleiner Zweig, der total im Eis eingeschlossen war. Auch bei Fragen waren Michael Mährlein und Horst Jetter die Ansprechpartner für die Teilnehmer.

Für jeden gab es Motive in Hülle und Fülle. Hier sind nun die Fotomotive der Fotografen:

Bilder von Michael Mährlein

Der Kuhsee mit seiner Eisschicht!



Bild von Michael Mährlein



Bild von Christoph Urban - Die Boote sind festgefroren



Bilder von Michael Thoma

Verschiedene Eindrücke des Eises – optische Täuschungen!



Bilder von Wolfgang Lehmann

Das Eis ist kristallklar!



Hier sieht das Eis aus wie Quecksilber!



Die Eisformationen am Hochablass waren auch sehr interessante Motive, die verschiedene Strukturen des Wassers, mal flüssig, mal gefroren. Auch Wasserspiegelungen waren begehrt.

Bilder von Christoph Urban – Eisformation am Hochablass!



Bild Matias Rajkay – On the Rock!

Bilder von Matias Rajkay


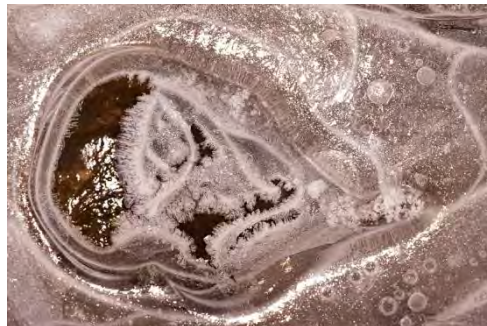


Bild von Petra Wörle

Struktur

Kristall-Klar

Flüssig – Gefroren



Fotografen auf dem Hochablass-Wehr

Bilder von Petra Faßler



Wasser flüssig und gefroren!



Luftblasen im Eis!

Bilder von Petra Wörle





Wasserspiegelung – der Fantasie freien Lauf lassen!



Spiel mit Licht und Schatten!

Besonders gut konnte man an diesem Tag, die Wasseramsel (*Cinclus cinclus*), die am Hochablass beheimatet ist, beobachten und fotografieren.

Bilder von Katrin Habenicht



Die Wasseramsel (*Cinclus cinclus*) im Sonnenlicht!



Andere suchten Schmetterlings-Eier vom Nierenfleck-Zipfelfalter (*Thecla betulae*), die man im Winter an den Sträuchern der Schlehen (*Prunus spinosa*) finden kann. Da das Ei gerade mal die Größe eines Stecknadelkopfs hat, war es nicht einfach ein scharfes Bild hinzubekommen.



Teilnehmer versuchen ihr Glück!

Und das sind dann die Ergebnisse, die sich sehen lassen können!

Bild von Katrin Habenicht




Bild von Matias Rajkay



Schmetterlings-Ei vom Nierenflecken-Zipfelfalter (*Thecla betulae*)

Gegen Mittag war die Exkursion beendet, alle waren froh, wieder ins Warme zu kommen. Obwohl die Sonne schien, blieben die Temperaturen frostig.

Für die Bildbesprechung wurde der Termin im März beim Freitagstreff im Holzerbau bestimmt. Jeder Teilnehmer konnte bis zu 3 Bilder zeigen, diese wurden dann in der Gruppe besprochen. Was man vielleicht verändern kann, ob der Ausschnitt gut gewählt ist usw.

Die Bilder, die in diesem Bericht zu sehen sind, sind auch die, die bei der Bildbesprechung gezeigt wurden.

Vielen Dank an alle die Ihre Bilder zur Verfügung gestellt haben und vielen Dank an Michael Mährlein und Horst Jetter, die mit Rat und Tat die Teilnehmern während der Exkursion unterstützten.